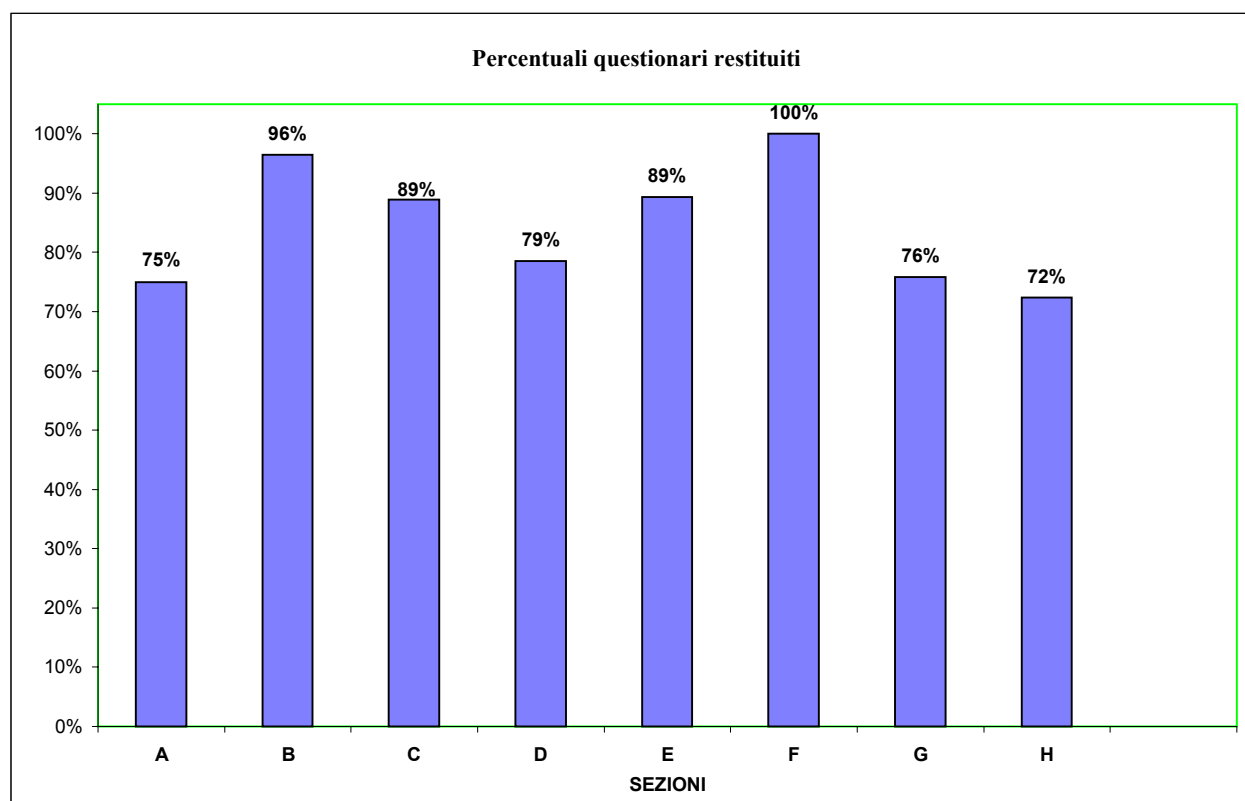


Totale questionari restituiti	192
--------------------------------------	------------

Questionari restituiti, per classe									
Sezioni	A	B	C	D	E	F	G	H	non restituiti
	21	27	24	22	25	30	22	21	35

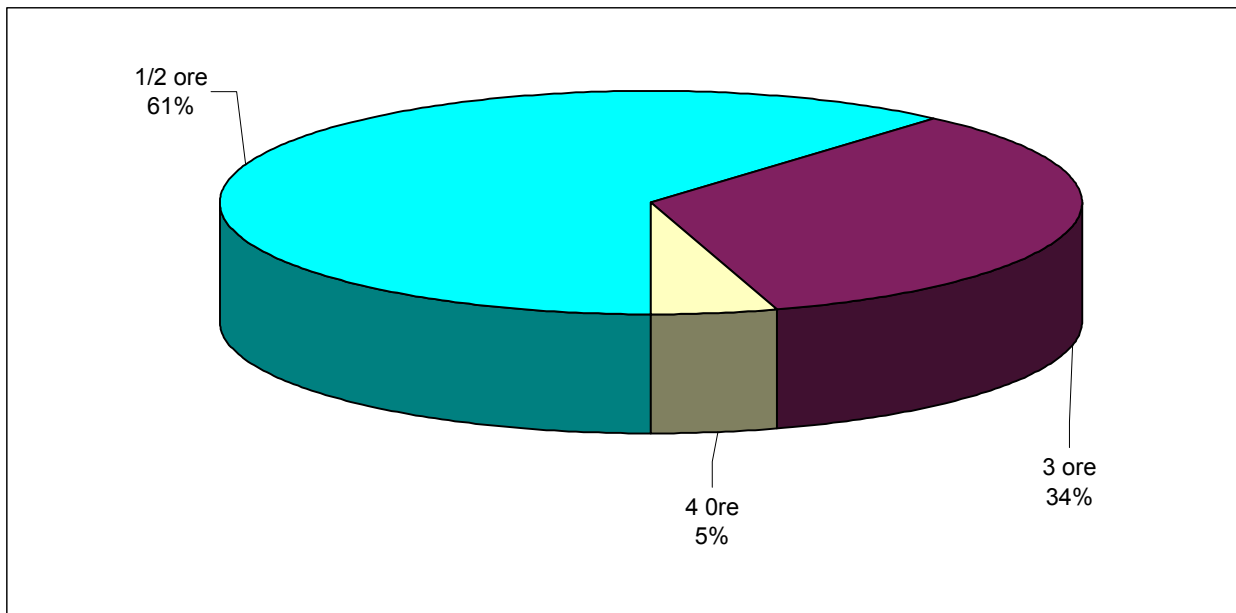
Alunni iscritti a.s. 2003-2004									
Sezioni	A	B	C	D	E	F	G	H	Tot.
	28	28	27	28	28	30	29	29	227

Percentuali questionari restituiti, per classe e generale									
Sezioni	A	B	C	D	E	F	G	H	Tot.
	75%	96%	89%	79%	89%	100%	76%	72%	85%



domanda n. 2: Quanto tempo, negli anni scorsi, dedicava vostro figlio/a ai compiti e allo studio a casa?

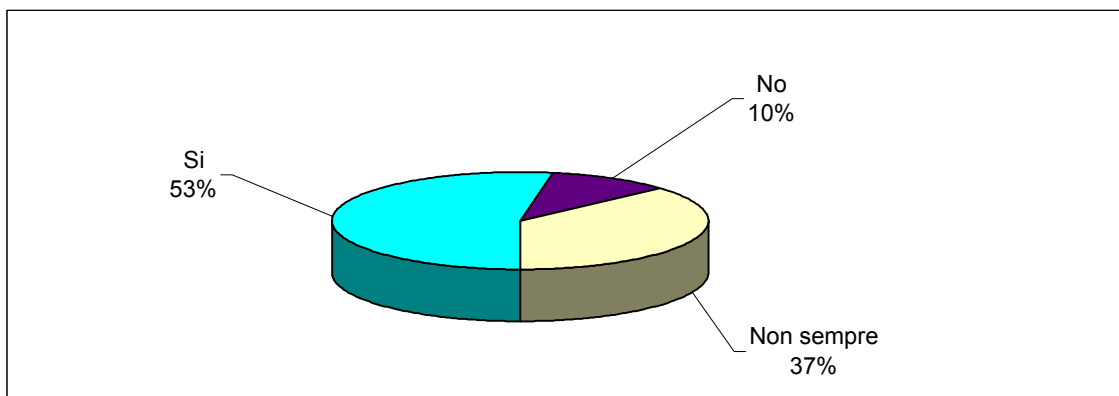
Quanto studiano		
1/2 ore	3 ore	4 ore
116	64	9
61,4%	33,9%	4,8%



domanda n. 3: Durante le ore di studio è presente un adulto in casa?

Presenza di adulti in casa		
Si	No	Non sempre
101	20	70
52,9%	10,5%	36,6%

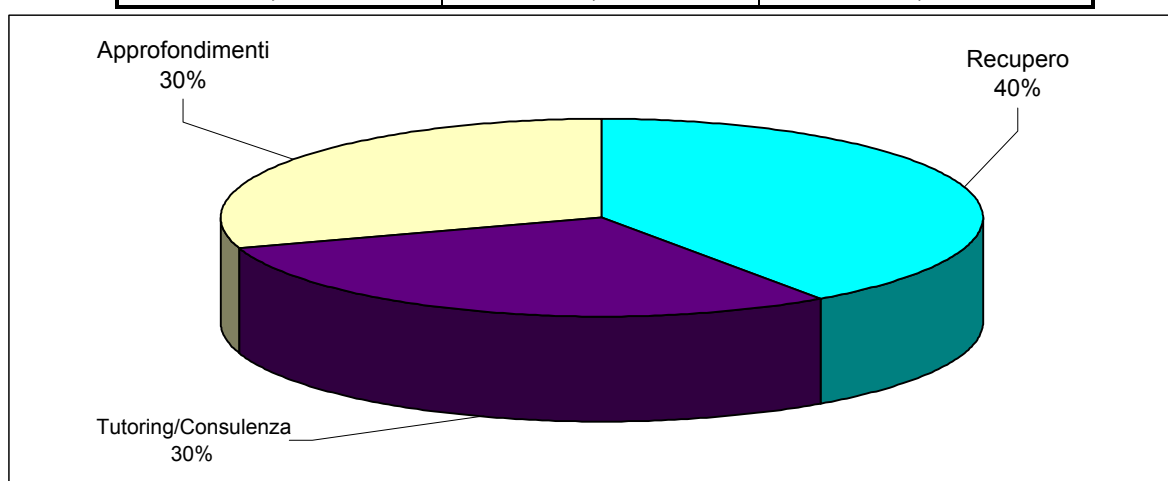
191



domande n. 4 e 5: Indipendentemente..., ritenete utili ulteriori attività di studio a scuola?

Ulteriori attività di studio a scuola (complessivo)		
	SI	NO
Questionario	175	14
% sul totale di quanti hanno risposto	92,6%	7,4%
% su totale alunni di prima	77,1%	6,2%

In quale forma		
Recupero	Tutoring/Consulenza	Approfondimenti
104	77	78
40,2%	29,7%	30,1%



domanda n. 6: Avete letto i documenti	SI	NO
Piano Offerta Formativa	165	23
Carta dei Servizi	153	32
Regolamento di Istituto	160	23
% su questionari restituiti	86,0%	14,0%

domanda n. 7	SI	NO
Ritenete utile partecipare ad incontri di formazione/aggiornamento per genitori?	165	37
% su questionari restituiti	85,9%	19,3%

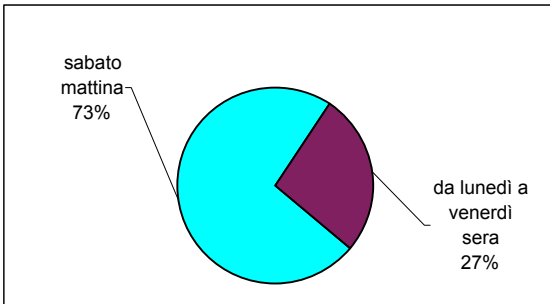
domanda n. 8	SI	NO
Ritenete fino ad ora di aver ricevuto regolarmente gli avvisi e le comunicazioni della scuola e/o dell'Assemblea Genitori ?	184	8
% su questionari restituiti	95,8%	4,2%

domanda n. 9	SI	NO
Pensate che il ruolo dei Genitori Rappresentanti di Classe sia necessario e importante per?	174	17
% su questionari restituiti	90,6%	8,9%

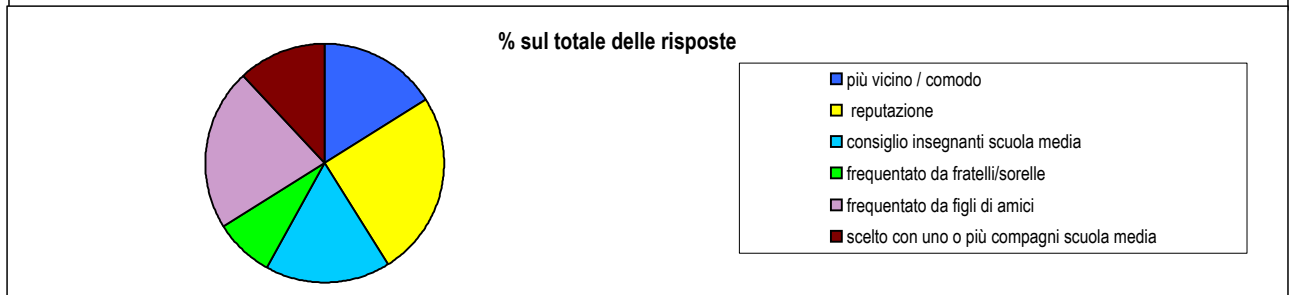
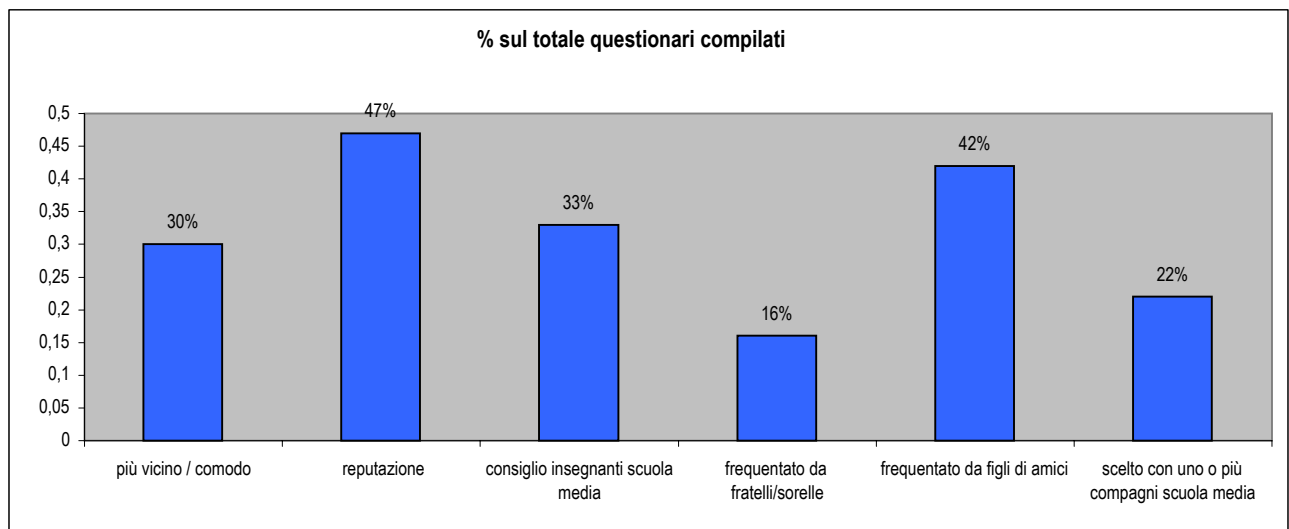
domanda n. 10	SI	NO
Avete consultato il sito del Liceo Volta dai vari Organi collegiali e dalle Comm.	140	50
% su questionari restituiti	72,9%	26,0%

domanda n. 11: Intendete partecipare attivamente alla gestione della Scuola?		SI	%
		43	22,4%
% su questionari restituiti			
a) negli Organi Collegiali (Consiglio di Istituto/Comitato Genitori)		14	32,6%
b) nelle Commissioni di lavoro (Salute, Orientamento, ecc.)		25	58,1%
c) come Consulente per le aree di approfondimento		8	18,6%
		NO	%
% su questionari restituiti		137	71,4%

domanda n. 12: Indicate la vostra preferenza per intervenire alle riunioni dei genitori		
Disponibilità per riunioni genitori (nella giornata)		
sabato mattina	da lunedì a venerdì sera	
129	47	
73%	27%	



domanda n. 13: Per quale motivi ha scelto il Liceo Volta		
	questionari compilati	totale risposte
A più vicino / comodo	30%	16%
B reputazione	47%	25%
C consiglio insegnanti scuola media	33%	17%
D frequentato da fratelli/sorelle	16%	8%
E frequentato da figli di amici	42%	22%
F scelto con uno o più compagni scuola media	22%	12%



TITOLO DI STUDIO	Padre		Madre	
	Conte	Percentuale	Conte	Percentuale
Laurea	78	42%	77	41%
Diploma	88	47%	93	50%
Scuola media inferiore o altro	20	11%	16	9%

