



COMETA



FASE 1: Si inizia dal solito foglio quadrato



FASE 2: Piegare un ventaglietto in 16 parti



FASE 3: Ed il foglio diventa così




FASE 4: Eseguire due tagli
diagonali



FASE 5: Piegare da una parte
e dall'altra



FASE 6: Aprire la stella.
Mettere due punti di colla
per fissare la stella alla
coda



FASE 7: La figura è finita

> < Punti di colla per fissare la stella alla coda