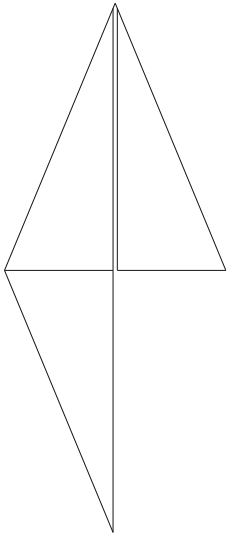
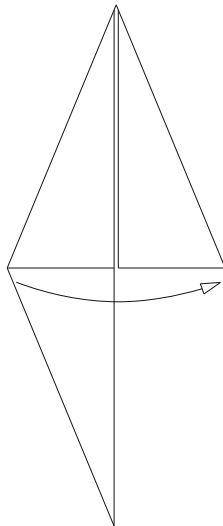


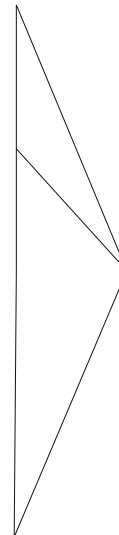
# RE MAGGIO o PASTORE (in piedi)



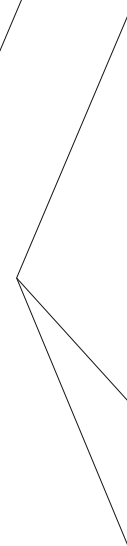
FASE 1: Si inizia dalla fase 9 del cammello

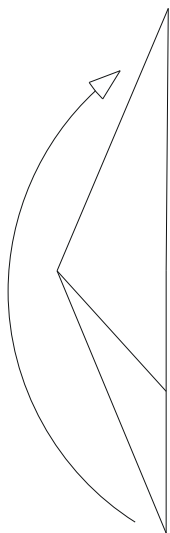


FASE 2: Gira da una parte e anche dall'altra ed avremo .....

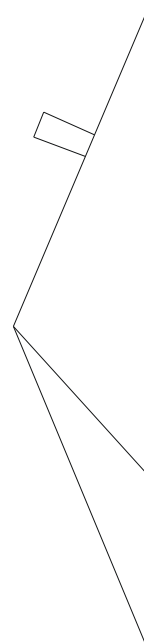


FASE 3: Ruota di 180° la figura ed avremo .....

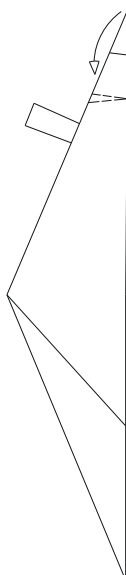




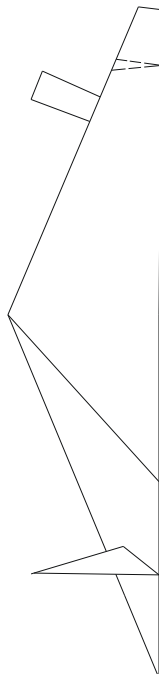
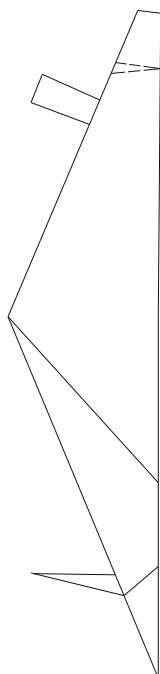
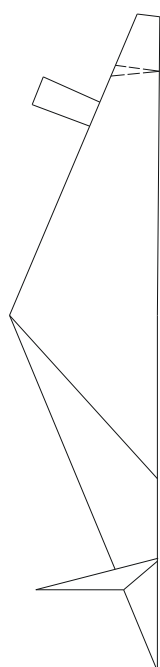
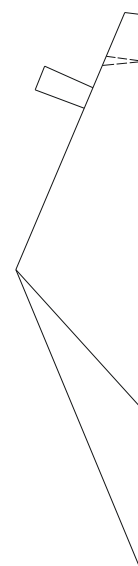
**FASE 4: Ripiega all'interno l'ala centrale**



**FASE 5: Ora ripiega leggermente in fuori quest'ala a formare le mani in preghiera ed otterrai .....**



**FASE 6: Abbassa leggermente e ripiega in dentro ed ottieni la testa**



**FASE 7: Piega i piedi in modo da farlo diventare in posizione eretta**

**E fai lo stesso con l'altro piede**

FASE 8: Ed il Re Magio in  
piedi è completo

ANNOTAZIONE: Con un foglio  
quadrato 7.5 x 7.5 avremo una  
figura finita alta circa 5.5 cm.

Per i Re Magi usa della carta un  
pò ricca (con colori accesi e  
brillanti)

Per i pastori usa della carta con  
colori spenti

Questo per distinguere la  
ricchezza dei Re con la povertà  
dei pastori

