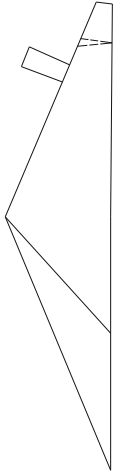
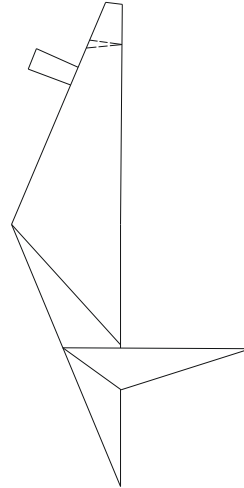


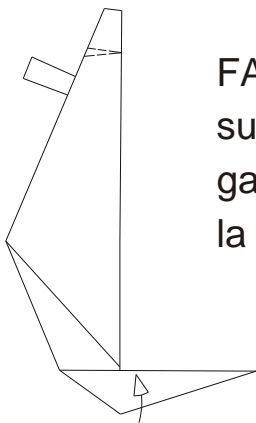
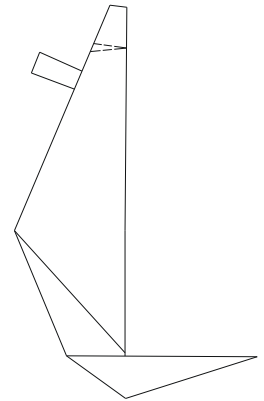
RE MAGI o PASTORI (inginocchiati)



FASE 1: Si inizia dalla fase 6 dei magi in piedi (dove testa e braccia sono già formati)



FASE 2: Piega e ripiega all'interno e fai lo stesso con l'altra gamba ed ottieni



FASE 3: Ripiega in su tutte e due le gambe ed ottieni la figura finita

ANNOTAZIONE: Con un foglio 7.5 x 7.5 ottieni un figura finita alta circa 4.5 cm.

